



REPORTE DE INDICADOR 2023

Nombre: **TASA DE VARIACION DEL NUMERO DE USUARIOS**

Atención: Municipio Ciudad Valle San Felipe

Liga al PMD: 2 - BIENESTAR PARA TODOS
2.6 - CULTURA, DEPORTE Y RECREACION
2.6.1 - Fortalecimiento de la infraestructura deportiva, artistica, recreativa y cultural

Programa: GESTIÓN ADMINISTRATIVA

Dependencia/Entidad: 53 - BOSQUEYZOOLÓGICO - 1000
Patronato del Bosque y Zoológico de la Ciudad de Mexicali, Baja California.

Interpretacion: A mayor resultado del indicador, mayor aceptación en los usuarios al utilizar los espacios y servicios del Bosque y Zoológico

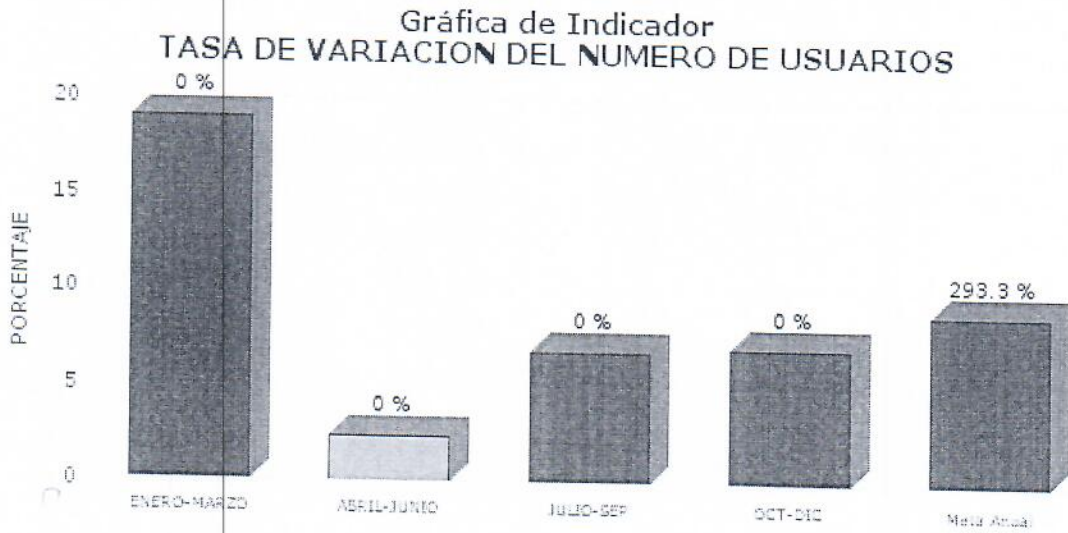
Meta:

	ENERO-MARZO - Avance	ABRIL-JUNIO - Avance	JULIO-SEP - Avance	OCT-DIC - Avance	Constante
META	146437	155950	42219	140271	3.0
RESULTADO	19.0 0.0%	2.3 0.0%	6.7 0.0%	7.0 0.0%	8.8 293.3%

Meta Anual: 3

Unidad de Medida: PORCENTAJE

Frecuencia: Trimestral





REPORTE DE INDICADOR 2023

Desglose de variables con valores capturados al ultimo periodo

CLAVE	DESCRIPCION	PERIODO			
		1	2	3	4
TVNU	Tasa de variación en el número de usuarios	19.00	2.00	6.75	6.20
NJAP	Número de usuarios en el año previo al evaluado	142,172.00	151,401.00	140,866.00	133,109.00
NDAE	Número de usuarios en el año evaluado (actual)	169,232.00	154,384.00	148,755.00	142,420.00

Formula:

$$TVNU = ((NDAE/NJAP) - 1) * 100$$



FICHA TECNICA DE INDICADOR 2023

NOMBRE DEL INDICADOR: TASA DE VARIACION DEL NUMERO DE USUARIOS	Clave: 53 - BOSQUEYZOOLÓGICO - 1000		53-PMDPES-511/ 100/1/2023
	TIPO	NIVEL	DIMENSION
	Gestion	Impacto	Calidad

1. Liga al PMD:
 Eje Público: 2 - BIENESTAR PARA TODOS
 Estrategia: 2.6 - CULTURA, DEPORTE Y RECREACION
 Línea de Acción: 2.6.1 - Fortalecimiento de la infraestructura deportiva, artistic, recreativa y cultural
 Línea de Acción 2: 2.6.2 - Promocion del patrimonio cultural e historico
 Línea de Acción 3: 2.6.5 - Impulso de estilos de vida saludables
 Línea de Acción 4: 2.6.6 - Promocion de actividades recreativas

2. Estructura Programática:
 Ramo: 53 - Patronato del Bosque y Zoológico de la Ciudad de Mexicali, Baja California.
 Unidad Ejecutora: 101 - DIRECCION GENERAL
 Finalidad: 2 - DESARROLLO SOCIAL
 Función: 4 - RECREACION, CULTURA Y OTRAS MANIFESTACIONES SOCIALES
 SubFunción: 1 - Deporte y Recreación
 Programa: 511 - GESTIÓN ADMINISTRATIVA

3. Objetivo del Indicador: Conocer el impacto obtenido en los usuarios sobre la calidad en los servicios e infraestructura del Bosque y Zoológico, a traves de la medicion de la afluencia.

4. Interpretación o Lectura: A mayor resultado del indicador, mayor aceptación en los usuarios al utilizar los espacios y servicios del Bosque y Zoológico

5. Variables:

CLAVE	DESCRIPCIÓN	UNIDAD DE MEDIDA	FUENTE DE DATOS
TVNU	Tasa de variacion en el numero de usuarios	PORCENTAJE	Estadísticas de Ingresos y Afluencia de visitantes del Bosque y zoológico
NUAP	Numero de usuarios en el año previo al evaluado	USUARIOS	Estadísticas de ingresos y afluencia del Bosque y zoológico.
NUAE	Numero de usuarios en el año evaluado (actual)	USUARIOS	Estadísticas de ingresos y afluencia del Bosque y zoológico.

6. Fórmula: $TVNU = ((NUAE/NUAP)-1)*100$

7. Unidad de medida del resultado: PORCENTAJE

8. Rango de Valor (Semaforización):

ROJO	AMARILLO	VERDE
0.00 - 0.05	0.50 - 1.50	1.50 - 3.00

9. Línea base:

PERIODO	VALOR BASE	VALOR META
ENERO-MARZO	142,172.00	146,437.00
ABRIL-JUNIO	151,408.00	155,950.00
JULIO-SEP	40,990.00	42,219.00
OCT-DIC	136,186.00	140,271.00



FICHA TECNICA DE INDICADOR 2023



10. Meta del indicador: >= (incremento)	Anual 2023: 3.00	Trienio 2023: 3.00
---	----------------------------	------------------------------

11. Frecuencia de medición: Trimestral

GLOSARIO Y OBSERVACIONES

TVNU: resultado del indicador NUAP: Numero de personas que visitaron el Bosque y zoológico en el mismo trimestre del ejercicio anterior. NUAE: Numero de personas que visitaron el Bosque y zoológico durante el trimestre del ejercicio evaluado. USUARIO: Es toda persona que ingresa al Bosque y zoológico. ESTADISTICAS DE INGRESOS Y USUARIOS: Registros de ingresos y afluencia de visitantes del Bosque y Zoológico.

VALIDACIÓN DEL INDICADOR

ELABORÓ	AUTORIZÓ
 José Geovany López Rodríguez Patronato del Bosque y Zoológico de la	 José Geovany López Rodríguez Patronato del Bosque y Zoológico de la



REPORTE DE INDICADOR 2023

Nombre: **PORCENTAJE DE PERSONAS ATENDIDAS CON RECORRIDOS GUIADOS Y PLATICAS**

Atención: Municipio Ciudad Valle San Felipe

Liga al PMD: 3 - MEXICALI CRECE
3.8 - MEDIO AMBIENTE
3.8.2 - Promocion de la educacion ambiental

Programa: MANTENIMIENTO, DIFUSION, ATENCION AL PUBLICO Y CONSERVACION DE ESPECIES DEL BOSQUE Y ZOOLOGICO DE LA

Dependencia/Entidad: 53 - BOSQUEYZOOLÓGICO - 1000
Patronato del Bosque y Zoológico de la Ciudad de Mexicali, Baja California.


Interpretacion: A mayor resultado del indicador, mayor difusión de la cultura ecológica brindada por el Bosque y zoológico.

Meta:

	ENERO-MARZO - Avance	ABRIL-JUNIO - Avance	JULIO-SEP - Avance	OCT-DIC - Avance	Constante
META	1591	9041	811	6000	100.0
RESULTADO	959.3 60.3%	280.8 3.1%	227.7 28.1%	353.2 5.9%	455.2 455.2%

Meta Anual: 100 Unidad de Medida: PORCENTAJE Frecuencia: Trimestral

Gráfica de Indicador
PORCENTAJE DE PERSONAS ATENDIDAS CON RECORRIDOS GUIADOS Y PLATICAS





REPORTE DE INDICADOR 2023

Desglose de variables con valores capturados al último periodo

CLAVE	DESCRIPCIÓN	PERIODO			
		1	2	3	4
PAT	PERSONAS ATENDIDAS EN EL TRIMESTRE CON RECORRIDOS GUIADOS Y PLATICAS	20,442.00	17,303.00	1,366.00	20,868.00
PPT	PERSONAS PROGRAMADAS TRIMESTRE CON RECORRIDOS GUIADOS Y PLATICAS	2,131.00	6,161.00	600.00	5,908.00

Fórmula:

$$PPB=(PAT/PPT)*100$$



FICHA TECNICA DE INDICADOR 2023

NOMBRE DEL INDICADOR: PORCENTAJE DE PERSONAS ATENDIDAS CON RECORRIDOS GUIADOS Y PLATICAS

Clave: 53 - BOSQUEYZOOLÓGICO - 1000 **53-PMDPES-532/300/3/2023**

TIPO	NIVEL	DIMENSION
Gestion	Proceso	Economía y Eficiencia

1. Liga al PMD:
 Eje Público: 3 - MEXICALI CRECE
 Estrategia: 3.8 - MEDIO AMBIENTE
 Línea de Acción: 3.8.2 - Promocion de la educacion ambiental
 Línea de Acción 2: No Aplica -
 Línea de Acción 3: No Aplica -
 Línea de Acción 4: No Aplica -

2. Estructura Programática:
 Ramo: 53 - Patronato del Bosque y Zoológico de la Ciudad de Mexicali, Baja California.
 Unidad Ejecutora: 201 - DEPARTAMENTO DE VINCULACION EDUCATIVA
 Finalidad: 2 - DESARROLLO SOCIAL
 Función: 4 - RECREACION, CULTURA Y OTRAS MANIFESTACIONES SOCIALES
 SubFunción: 1 - Deporte y Recreación
 Programa: 532 - MANTENIMIENTO, DIFUSION, ATENCION AL PUBLICO Y CONSERVACION DE ESPECIES DEL BOSQUE Y ZOOLOGICO DE LA

3. Objetivo del Indicador: Conocer el porcentaje de personas atendidas a a través de recorridos guiados y platicas en el Bosque y Zoológico de la Ciudad de Mexicali en los cuales se difunde la cultura ecológica.

4. Interpretación o Lectura: A mayor resultado del indicador, mayor difusión de la cultura ecológica brindada por el Bosque y zoológico.

5. Variables:

CLAVE	DESCRIPCIÓN	UNIDAD DE MEDIDA	FUENTE DE DATOS
PAT	PERSONAS ATENDIDAS EN EL TRIMESTRE CON RECORRIDOS GUIADOS Y PLATICAS	PERSONAS	INFORME DEL DEPARTAMENTO DE VINCULACIÓN EDUCATIVA DEL BOSQUE Y ZOOLOGICO DE LA CIUDAD DE MEXICALI
PPT	PERSONAS PROGRAMADAS TRIMESTRE CON RECORRIDOS GUIADOS Y PLATICAS	PERSONAS	INFORME DEL DEPARTAMENTO DE VINCULACIÓN EDUCATIVA DEL BOSQUE Y ZOOLOGICO DE LA CIUDAD DE MEXICALI

6. Fórmula: $PPB = (PAT/PPT) * 100$

7. Unidad de medida del resultado: PORCENTAJE

8. Rango de Valor (Semaforización):

ROJO	AMARILLO	VERDE
0.00 - 50.00	50.01 - 80.00	80.01 - 100.00

9. Línea base:

PERIODO	VALOR BASE	VALOR META
ENERO-MARZO	1,591.00	1,591.00
ABRIL-JUNIO	9,041.00	9,041.00



FICHA TECNICA DE INDICADOR 2023

JULIO-SEP	811.00	811.00
OCT-DIC	6,000.00	6,000.00

10. Meta del indicador: >= (incremento)	Anual 2023: 100.00	Trienio 2023: 100.00
---	------------------------------	--------------------------------

11. Frecuencia de medición: Trimestral

GLOSARIO Y OBSERVACIONES

PORCENTAJE DE PERSONAS ATENDIDAS CON RECORRIDOS GUIADOS Y PLATICAS: Porcentaje de cumplimiento de la meta. PERSONAS ATENDIDAS EN EL TRIMESTRE CON RECORRIDOS GUIADOS Y PLATICAS: Es la suma de estudiantes y visitantes del parque, a los que se les brindó durante el trimestre evaluado el servicio de recorridos guiados dentro del Bosque y Zoológico de la Ciudad y platicas sobre la importancia del medio ambiente y cuidado animal. PERSONAS PROGRAMADAS EN EL TRIMESTRE CON RECORRIDOS GUIADOS Y PLATICAS: Es la suma de estudiantes y visitantes del Parque, programadas para el trimestre evaluado, en el cual se les brinda el servicio de recorridos guiados y platicas sobre la importancia del medio ambiente y cuidado animal dentro del Bosque y Zoológico de la Ciudad.

VALIDACIÓN DEL INDICADOR	
ELABORÓ	AUTORIZÓ
 José Geovany López Rodríguez Patronato del Bosque y Zoológico de la	 José Geovany López Rodríguez Patronato del Bosque y Zoológico de la

REPORTE DE INDICADOR 2023

Nombre: **PORCENTAJE DE SATISFACCION DE USUARIOS**

Atención: Municipio Ciudad Valle San Felipe

Liga al PMD: 2 - BIENESTAR PARA TODOS
2.6 - CULTURA, DEPORTE Y RECREACION
2.6.1 - Fortalecimiento de la infraestructura deportiva, artistic, recreativa y cultural

Programa: GESTIÓN ADMINISTRATIVA

Dependencia/Entidad: 53 - BOSQUEYZOOLÓGICO - 1000
Patronato del Bosque y Zoológico de la Ciudad de Mexicali, Baja California.

Interpretacion: A mayor resultado del indicador, mayor sera la calidad de las instalaciones y servicios otorgados a los visitantes.

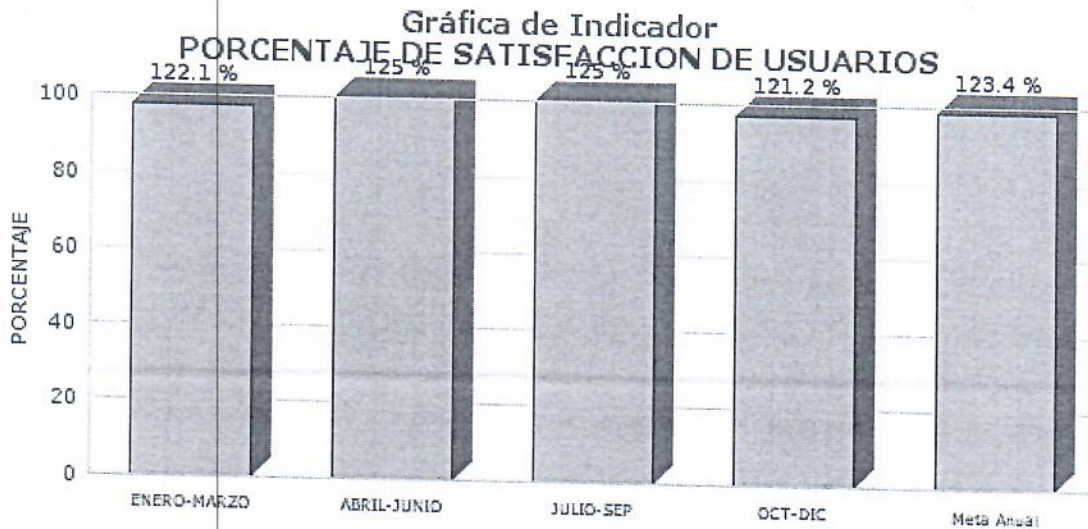
Meta:

	ENERO-MARZO - Avance		ABRIL-JUNIO - Avance		JULIO-SEP - Avance		OCT-DIC - Avance		Constante
META	80		80		80		80		80.0
RESULTADO	97.7	122.1%	100.0	125.0%	100.0	125.0%	96.9	121.2%	98.7 123.4%

Meta Anual: 80

Unidad de Medida: PORCENTAJE

Frecuencia: Trimestral





REPORTE DE INDICADOR 2023

Desglose de variables con valores capturados al ultimo periodo

CLAVE	DESCRIPCIÓN	PERIODO			
		1	2	3	4
PNSU	PORCENTAJE DEL NIVEL DE SATISFACCION DE USUARIOS	97.69	100.00	100.00	96.82
USE	USUARIOS SATISFECHOS ENCUESTADOS	127.00	130.00	130.00	126.00
ER	ENCUESTAS REALIZADAS	130.00	130.00	130.00	130.00

Fórmula:

$$PNSU=(USE/ER)*100$$





FICHA TECNICA DE INDICADOR 2023

NOMBRE DEL INDICADOR: PORCENTAJE DE SATISFACCION DE USUARIOS	Clave: 53 - BOSQUEYZOOLÓGICO - 1000 53-PMDPES-511/100/1/2023		
	TIPO Gestion	NIVEL Impacto	DIMENSION Calidad
1. Liga al PMD: Eje Público: 2 - BIENESTAR PARA TODOS Estrategia: 2.6 - CULTURA, DEPORTE Y RECREACION Línea de Acción: 2.6.1 - Fortalecimiento de la infraestructura deportiva, artistic, recreativa y cultural Línea de Acción 2: 2.6.2 - Promocion del patrimonio cultural e historico Línea de Acción 3: 2.6.5 - Impulso de estilos de vida saludables Línea de Acción 4: 2.6.6 - Promocion de actividades recreativas			
2. Estructura Programática: Ramo: 53 - Patronato del Bosque y Zoológico de la Ciudad de Mexicali, Baja California. Unidad Ejecutora: 101 - DIRECCION GENERAL Finalidad: 2 - DESARROLLO SOCIAL Función: 4 - RECREACION, CULTURA Y OTRAS MANIFESTACIONES SOCIALES SubFunción: 1 - Deporte y Recreación Programa: 511 - GESTIÓN ADMINISTRATIVA			
3. Objetivo del Indicador: Conocer si los servicios que brinda el Bosque y Zoológico satisface las necesidades de convivencia familiar y sano esparcimiento de los usuarios.			
4. Interpretación o Lectura: A mayor resultado del indicador, mayor sera la calidad de las instalaciones y servicios otorgados a los visitantes.			
5. Variables:			
CLAVE	DESCRIPCIÓN	UNIDAD DE MEDIDA	FUENTE DE DATOS
PNSU	PORCENTAJE DEL NIVEL DE SATISFACCION DE USUARIOS	PORCENTAJE	INFORME DE RESULTADOS DE LAS ENCUESTAS REALIZADAS
USE	USUARIOS SATISFECHOS ENCUESTADOS	PERSONAS	ENCUESTAS REALIZADAS POR EL ByZ
ER	ENCUESTAS REALIZADAS	ENCUESTA	ENCUESTAS REALIZADAS POR EL ByZ
6. Fórmula: $PNSU = (USE/ER) * 100$			
7. Unidad de medida del resultado: PORCENTAJE			
8. Rango de Valor (SemafORIZACIÓN):			
	ROJO 0.00 - 49.00	AMARILLO 49.01 - 75.00	VERDE 75.01 - 100.00
9. Línea base:			
	PERIODO	VALOR BASE	VALOR META
	ENERO-MARZO	80.00	80.00
	ABRIL-JUNIO	80.00	80.00
	JULIO-SEP	80.00	80.00
	OCT-DIC	80.00	80.00



FICHA TECNICA DE INDICADOR 2023

10. Meta del indicador: >= (incremento)	Anual 2023: 80.00	Trienio 2023: 80.00
11. Frecuencia de medición: Trimestral		
GLOSARIO Y OBSERVACIONES		
USUARIOS SATISFECHOS ENCUESTADOS: Número de personas encuestadas que resultaron estar satisfechas en un trimestre con el servicio que obtuvieron al visitar el Bosque y Zoológico de la Ciudad de Mexicali. ENCUESTAS REALIZADAS: Cantidad de encuestas realizadas en un trimestre a personas que visitaron el Bosque y Zoológico de la Ciudad de Mexicali. ByZ: Bosque y Zoológico de la Ciudad de Mexicali.		

VALIDACIÓN DEL INDICADOR	
ELABORÓ	AUTORIZÓ
 José Geovany López Rodríguez Patronato del Bosque y Zoológico de la	 José Geovany López Rodríguez Patronato del Bosque y Zoológico de la



REPORTE DE INDICADOR 2023

Nombre: **PORCENTAJE DE ALBERGUES REHABILITADOS Y/O CONSTRUIDOS**

Atención: Municipio Ciudad Valle San Felipe

Liga al PMD: 2 - BIENESTAR PARA TODOS
2.6 - CULTURA, DEPORTE Y RECREACION
2.6.1 - Fortalecimiento de la infraestructura deportiva, artística, recreativa y cultural

Programa: MANTENIMIENTO, DIFUSION, ATENCION AL PUBLICO Y CONSERVACION DE ESPECIES DEL BOSQUE Y ZOOLOGICO DE LA

Dependencia/Entidad: 53 - BOSQUEYZOOLÓGICO - 1000
Patronato del Bosque y Zoológico de la Ciudad de Mexicali, Baja California.

Interpretacion: A mayor resultado del indicador , mayor es la mejora en la infraestructura del Bosque y zoológico.

Meta:

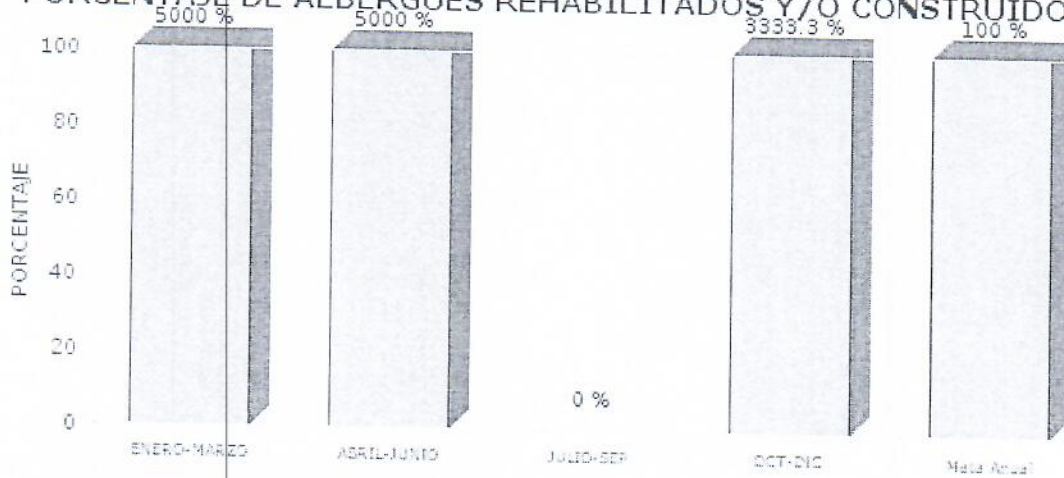
	ENERO-MARZO - Avance	ABRIL-JUNIO - Avance	JULIO-SEP - Avance	OCT-DIC - Avance	Constante
META	2	2	0	3	100.0
RESULTADO	100.0 5,000.0 %	100.0 5,000.0 %	0.0 0.0%	100.0 3,333.3 %	100.0 100.0%

Meta Anual: 100

Unidad de Medida: PORCENTAJE

Frecuencia: Trimestral

Gráfica de Indicador
PORCENTAJE DE ALBERGUES REHABILITADOS Y/O CONSTRUIDOS





REPORTE DE INDICADOR 2023

Desglose de variables con valores capturados al ultimo periodo

CLAVE	DESCRIPCIÓN	PERIODO			
		1	2	3	4
PARC	PORCENTAJE DE ALBERGUES REHABILITADOS	100.00	100.00	100.00	100.00
ARC	ALBERGUES REHABILITADOS NO CONSTRUIDOS	2.00	2.00	3.00	3.00
ARCP	ALBERGUES REHABILITADOS NO CONSTRUIDOS PROGRAMADOS EN EL TRIMESTRE	2.00	2.00	3.00	3.00

Formula:

$$PARC = (ARC + ARCP) / 100$$



FICHA TECNICA DE INDICADOR 2023



NOMBRE DEL INDICADOR:		Clave: 53 - BOSQUEYZOOLÓGICO - 1000		53-PMDPES-532/400/1/2023																	
PORCENTAJE DE ALBERGUES REHABILITADOS Y/O CONSTRUIDOS																					
		<table border="1"> <tr> <th>TIPO</th> <th>NIVEL</th> <th>DIMENSION</th> </tr> <tr> <td>Gestion</td> <td>Proceso</td> <td>Economía y Eficiencia</td> </tr> </table>		TIPO	NIVEL	DIMENSION	Gestion	Proceso	Economía y Eficiencia												
TIPO	NIVEL	DIMENSION																			
Gestion	Proceso	Economía y Eficiencia																			
1. Liga al PMD:																					
Eje Público: 2 - BIENESTAR PARA TODOS																					
Estrategia: 2.6 - CULTURA, DEPORTE Y RECREACION																					
Línea de Acción: 2.6.1 - Fortalecimiento de la infraestructura deportiva, artístic, recreativa y cultural																					
Línea de Acción 2: No Aplica -																					
Línea de Acción 3: No Aplica -																					
Línea de Acción 4: No Aplica -																					
2. Estructura Programática:																					
Ramo: 53 - Patronato del Bosque y Zoológico de la Ciudad de Mexicali, Baja California.																					
Unidad Ejecutora: 202 - DEPARTAMENTO DE MANTENIMIENTO Y CONSERVACION																					
Finalidad: 2 - DESARROLLO SOCIAL																					
Función: 4 - RECREACION, CULTURA Y OTRAS MANIFESTACIONES SOCIALES																					
SubFunción: 1 - Deporte y Recreación																					
Programa: 532 - MANTENIMIENTO, DIFUSION, ATENCION AL PUBLICO Y CONSERVACION DE ESPECIES DEL BOSQUE Y ZOOLOGICO DE LA																					
3. Objetivo del Indicador: Conocer el resultado en la mejora de la infraestructura del Bosque y Zoológico.																					
4. Interpretación o Lectura: A mayor resultado del indicador , mayor es la mejora en la infraestructura del Bosque y zoológico.																					
5. Variables:																					
<table border="1"> <thead> <tr> <th>CLAVE</th> <th>DESCRIPCIÓN</th> <th>UNIDAD DE MEDIDA</th> <th>FUENTE DE DATOS</th> </tr> </thead> <tbody> <tr> <td>PARC</td> <td>PORCENTAJE DE ALBERGUES REHABILITADOS</td> <td>PORCENTAJE</td> <td>INFORME DEL DEPARTAMENTO DE MANTENIMIENTO Y CONSERVACIÓN</td> </tr> <tr> <td>ARC</td> <td>ALBERGUES REHABILITADOS Y/O CONSTRUIDOS</td> <td>OBRAS DE INFRAESTRUCTURA</td> <td>BITACORAS DE MANTENIMIENTO DEL BOSQUE Y ZOOLOGICO DE LA CIUDAD DE MEXICALI</td> </tr> <tr> <td>ARCP</td> <td>ALBERGUES REHABILITADOS Y/O CONSTRUIDOS PROGRAMADOS EN EL TRIMESTRE</td> <td>OBRAS DE INFRAESTRUCTURA</td> <td>BITACORAS DE MANTENIMIENTO DEL BOSQUE Y ZOOLOGICO DE LA CIUDAD DE MEXICALI.</td> </tr> </tbody> </table>						CLAVE	DESCRIPCIÓN	UNIDAD DE MEDIDA	FUENTE DE DATOS	PARC	PORCENTAJE DE ALBERGUES REHABILITADOS	PORCENTAJE	INFORME DEL DEPARTAMENTO DE MANTENIMIENTO Y CONSERVACIÓN	ARC	ALBERGUES REHABILITADOS Y/O CONSTRUIDOS	OBRAS DE INFRAESTRUCTURA	BITACORAS DE MANTENIMIENTO DEL BOSQUE Y ZOOLOGICO DE LA CIUDAD DE MEXICALI	ARCP	ALBERGUES REHABILITADOS Y/O CONSTRUIDOS PROGRAMADOS EN EL TRIMESTRE	OBRAS DE INFRAESTRUCTURA	BITACORAS DE MANTENIMIENTO DEL BOSQUE Y ZOOLOGICO DE LA CIUDAD DE MEXICALI.
CLAVE	DESCRIPCIÓN	UNIDAD DE MEDIDA	FUENTE DE DATOS																		
PARC	PORCENTAJE DE ALBERGUES REHABILITADOS	PORCENTAJE	INFORME DEL DEPARTAMENTO DE MANTENIMIENTO Y CONSERVACIÓN																		
ARC	ALBERGUES REHABILITADOS Y/O CONSTRUIDOS	OBRAS DE INFRAESTRUCTURA	BITACORAS DE MANTENIMIENTO DEL BOSQUE Y ZOOLOGICO DE LA CIUDAD DE MEXICALI																		
ARCP	ALBERGUES REHABILITADOS Y/O CONSTRUIDOS PROGRAMADOS EN EL TRIMESTRE	OBRAS DE INFRAESTRUCTURA	BITACORAS DE MANTENIMIENTO DEL BOSQUE Y ZOOLOGICO DE LA CIUDAD DE MEXICALI.																		
6. Fórmula:		PARC=(ARC/ARCP)*100																			
7. Unidad de medida del resultado: PORCENTAJE																					
8. Rango de Valor (SemafORIZACIÓN):																					
<table border="1"> <thead> <tr> <th>ROJO</th> <th>AMARILLO</th> <th>VERDE</th> </tr> </thead> <tbody> <tr> <td>0.00 - 50.00</td> <td>50.01 - 80.00</td> <td>80.01 - 100.00</td> </tr> </tbody> </table>						ROJO	AMARILLO	VERDE	0.00 - 50.00	50.01 - 80.00	80.01 - 100.00										
ROJO	AMARILLO	VERDE																			
0.00 - 50.00	50.01 - 80.00	80.01 - 100.00																			
9. Línea base:																					
<table border="1"> <thead> <tr> <th>PERIODO</th> <th>VALOR BASE</th> <th>VALOR META</th> </tr> </thead> <tbody> <tr> <td>ENERO-MARZO</td> <td>2.00</td> <td>2.00</td> </tr> <tr> <td>ABRIL-JUNIO</td> <td>2.00</td> <td>2.00</td> </tr> <tr> <td>JULIO-SEP</td> <td>0.00</td> <td>0.00</td> </tr> </tbody> </table>						PERIODO	VALOR BASE	VALOR META	ENERO-MARZO	2.00	2.00	ABRIL-JUNIO	2.00	2.00	JULIO-SEP	0.00	0.00				
PERIODO	VALOR BASE	VALOR META																			
ENERO-MARZO	2.00	2.00																			
ABRIL-JUNIO	2.00	2.00																			
JULIO-SEP	0.00	0.00																			



FICHA TECNICA DE INDICADOR 2023

OCT-DIC	3.00	3.00
---------	------	------

10. Meta del indicador: >= (incremento)	Anual 2023: 100.00	Trienio 2023: 100.00
11. Frecuencia de medición: Trimestral		
GLOSARIO Y OBSERVACIONES		
<p>PORCENTAJE DE ALBERGUES REHABILITADOS Y/O CONSTRUIDOS: Porcentaje de cumplimiento de la meta. ALBERGUES REHABILITADOS Y/O CONSTRUIDOS: Es la suma de las rehabilitaciones, remodelaciones y construcciones realizadas durante el trimestre evaluado a albergues del Bosque y Zoológico de la Ciudad de Mexicali. ALBERGUES REHABILITADOS Y/O CONSTRUIDOS PROGRAMADOS EN EL TRIMESTRE: Es la suma de las rehabilitaciones, remodelaciones y construcciones programadas durante el trimestre evaluado a albergues del Bosque y Zoológico de la Ciudad de Mexicali.</p>		

VALIDACIÓN DEL INDICADOR	
ELABORÓ	AUTORIZÓ
 José Geovany López Rodríguez Patronato del Bosque y Zoológico de la	 José Geovany López Rodríguez Patronato del Bosque y Zoológico de la



REPORTE DE INDICADOR 2023

Nombre: **PORCENTAJE DE MORTALIDAD DE LA FAUNA SILVESTRE**

Atención: Municipio Ciudad Valle San Felipe

Liga al PMD: 3 - MEXICALI CRECE
3.8 - MEDIO AMBIENTE
3.8.6 - Impulso al cuidado y bienestar de los animales

Programa: MANTENIMIENTO, DIFUSION, ATENCION AL PUBLICO Y CONSERVACION DE ESPECIES DEL BOSQUE Y ZOOLOGICO DE LA

Dependencia/Entidad: 53 - BOSQUEYZOOLÓGICO - 1000
Patronato del Bosque y Zoológico de la Ciudad de Mexicali, Baja California.

Interpretacion: A menor porcentaje, mayor calidad de vida otorgada a las especies que habitan en el Bosque y Zoológico.

Meta:

	ENERO-MARZO - Avance	ABRIL-JUNIO - Avance	JULIO-SEP - Avance	OCT-DIC - Avance	Constante
META	2	2	6	2	-50.0
RESULTADO	-100.0 -5,000.0 0%	-50.0 -2,500.0 %	-76.9 -1,282.1 %	0.0 0.0%	0.0 0.0%

Meta Anual: -50

Unidad de Medida: PORCENTAJE

Frecuencia: Trimestral





REPORTE DE INDICADOR 2023

Desglose de variables con valores capturados al ultimo periodo

CLAVE	DESCRIPCIÓN	PERIODO			
		1	2	3	4
PMPS	PORCENTAJE DE MORTALIDAD DE LA FAUNA SILVESTRE	100.00	50.00	76.00	0.00
DTE	DECEOS DEL TRIMESTRE EVALUADO	0.00	1.00	0.00	0.00
DTEA4	DECEOS DEL TRIMESTRE EVALUADO DEL AÑO ANTERIOR	4.00	0.00	19.00	0.00

Fórmula:

$$PMPS=(DTE/DTEA4)*100$$



NOMBRE DEL INDICADOR: PORCENTAJE DE MORTALIDAD DE LA FAUNA SILVESTRE	Clave: 53 - BOSQUEYZOOLÓGICO - 1000		53-PMDPES-532/500/2/2023
	TIPO Gestion	NIVEL Proceso	DIMENSION Economía y Eficiencia
1. Liga al PMD: Eje Público: 3 - MEXICALI CRECE Estrategia: 3.8 - MEDIO AMBIENTE Línea de Acción: 3.8.6 - Impulso al cuidado y bienestar de los animales Línea de Acción 2: No Aplica - Línea de Acción 3: No Aplica - Línea de Acción 4: No Aplica -			
2. Estructura Programática: Ramo: 53 - Patronato del Bosque y Zoológico de la Ciudad de Mexicali, Baja California. Unidad Ejecutora: 203 - DEPARTAMENTO DE ZOOLOGICO Finalidad: 2 - DESARROLLO SOCIAL Función: 4 - RECREACION, CULTURA Y OTRAS MANIFESTACIONES SOCIALES SubFunción: 1 - Deporte y Recreación Programa: 532 - MANTENIMIENTO, DIFUSION, ATENCION AL PUBLICO Y CONSERVACION DE ESPECIES DEL BOSQUE Y ZOOLOGICO DE LA			
3. Objetivo del Indicador: Conocer si las acciones que se realizan mejora la calidad de vida de las especies disminuyendo la cantidad de decesos.			
4. Interpretación o Lectura: A menor porcentaje, mayor calidad de vida otorgada a las especies que habitan en el Bosque y Zoológico.			
5. Variables:			
CLAVE	DESCRIPCIÓN	UNIDAD DE MEDIDA	FUENTE DE DATOS
PMFS	PORCENTAJE DE MORTALIDAD DE LA FAUNA SILVESTRE	PORCENTAJE	INFORME DEL DEPARTAMENTO DE ZOOLOGICO
DTE	DECESOS DEL TRIMESTRE EVALUADO	ACTA	INFORME DEPARTAMENTO DE ZOOLOGICO DEL BOSQUE Y ZOOLOGICO DE LA CIUDAD DE MEXICALI
DTEAA	DECESOS DEL TRIMESTRE EVALUADO DEL AÑO ANTERIOR	ACTA	INFORME DEL DEPARTAMENTO DE ZOOLOGICO DEL BOSQUE Y ZOOLOGICO DE LA CIUDAD DE MEXICALI
6. Fórmula:		$PMFS = ((DTE/DTEAA) - 1) * 100$	
7. Unidad de medida del resultado: PORCENTAJE			
8. Rango de Valor (SemafORIZACIÓN):			
ROJO		AMARILLO	VERDE
0.00 - 10.00		10.01 - 25.00	25.01 - 100.00
9. Línea base:			
PERIODO	VALOR BASE	VALOR META	
ENERO-MARZO	4.00	2.00	



FICHA TECNICA DE INDICADOR 2023

ABRIL-JUNIO	4.00	2.00
JULIO-SEP	12.00	6.00
OCT-DIC	4.00	2.00

10. Meta del indicador:
>= (incremento)

Anual 2023:
-50.00

Trienio 2023:
-50.00

11. Frecuencia de medición: Trimestral


GLOSARIO Y OBSERVACIONES

PORCENTAJE DE MORTALIDAD DE LA FAUNA SILVESTRE: Es el resultado del indicador. **DECESOS DEL TRIMESTRE EVALUADO:** Cantidad de animales silvestres en cautiverio que murieron durante el trimestre evaluado del año. **DECESOS DEL TRIMESTRE EVALUADO DEL AÑO ANTERIOR:** Cantidad de animales silvestres en cautiverio que murieron durante el trimestre evaluado del año anterior. **ACTA:** SON ACTAS DE NECROPSIAS QUE SE REALIZAN POR EL DECESO DE ANIMALES SILVESTRES EN CAUTIVERIO.

VALIDACIÓN DEL INDICADOR

ELABORÓ

AUTORIZO


José Geovany López Rodríguez
Patronato del Bosque y Zoológico de la


José Geovany López Rodríguez
Patronato del Bosque y Zoológico de la